

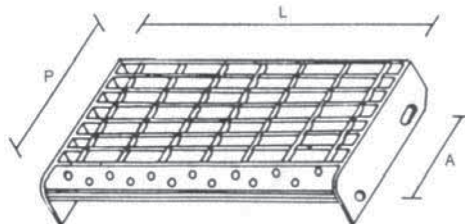
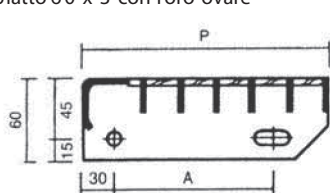
# GRADINI ZINCATI

## completi di flangia forata e rompivisuale

asola 12 x 25


foro Ø 12

flange piatto 60 x 3 con foro ovale



Lunghezza L (mm)	Pedana P (mm)	Foratura A (mm)	Grigliato (maglia)	Peso zinc. (kg/cod.)
600	205	115	25 x 76 25 x 2	3,4
700	255	180	25 x 76 25 x 2	
800	255	180	25 x 76 25 x 2	5,2
900	255	180	25 x 76 25 x 2	7,4
1.000	305	180	25 x 76 25 x 2	13,1
1.200	320	180	15 x 76 30 x 2	15,4

## PANNELLI ZINCATI BORDATI



Portata (tipo)	Dimensioni (mm)	Peso (kg/cod.)	Grigliato (maglia)
AUTOTRENO	150 x 1.000	3,8	25 x 76 25 x 2
AUTOCARRO	200 x 1.000	4,7	25 x 76 25 x 2
AUTOVETTURA	250 x 1.000	5,7	25 x 76 25 x 2
PEDONALE	300 x 1.000	6,7	25 x 76 25 x 2
PEDONALE	400 x 1.000	8,6	25 x 76 25 x 2
PEDONALE	500 x 1.000	10,5	25 x 76 25 x 2
PEDONALE	600 x 1.000	12,5	25 x 76 25 x 2
PEDONALE	700 x 1.000	14,4	25 x 76 25 x 2
PEDONALE	800 x 1.000	16,3	25 x 76 25 x 2
PEDONALE	900 x 1.000	18,2	25 x 76 25 x 2
PEDONALE	1.000 x 1.000	20,2	25 x 76 25 x 2
AUTOVETTURA	225 x .225	1,3	25 x 76 25 x 2
AUTOVETTURA	325 x .325	2,6	25 x 76 25 x 2
AUTOVETTURA	425 x .425	4,1	25 x 76 25 x 2
AUTOVETTURA	525 x .525	6,2	25 x 76 25 x 2
AUTOTRENO	250 x 1.000	12,5	25 x 76 40 x 3
AUTOTRENO	350 x 1.000	27,3	25 x 76 50 x 4
AUTOTRENO	450 x 1.000	34,4	25 x 76 50 x 4
AUTOTRENO	550 x 1.000	41,5	25 x 76 50 x 4

GRIGLIATI

NORME  
TECNICHE

CONDIZIONI  
GENERALI  
DI VENDITA